



Polica s úložným priestorom

Nosnosť 875 kg

NÁVOD



Len pre domáce a nekomerčné použitie.

Upozornenie

Dôležité: Uchovajte tento manuál pre Vaše osobné použitie aj do budúcnosti.

Odbalte všetky diely a doplnky z tejto sady a umiestnite ich na pevný vyvýšený podklad z kartónu alebo iného čistého materiálu. Toto ochráni Váš nový výrobok. Dávajte tiež pozor aby ste nepoškriabali podlahu keď budete narábať s náradím.

Výrobok môže byť používaný iba na pevnom podpornom povrchu. Malé časti uchovajte mimo dosahu detí.

Vzhľadom k váhe produktu odporúčame aby ste ho montovali v mieste kde bude v budúcnosti používaný.

Ak je to možné, výrobok ochraňujte pred dažďom a inými nepriazňami počasia. V časoch mrazov a počas zimy Vám odporúčame ho skladovať na suchom a bezpečnom mieste aby nedošlo k jeho trvalému poškodeniu.

Pred montážou sa uistite, že máte všetko potrebné náradie k dispozícii a takisto že máte dostatočne veľký, suchý a čistý priestor.


Skontrolujte, či každý diel z popisu k Vám aj reálne dorazil. Neskoršie sťažnosti tohto charakteru nebudú uznané.



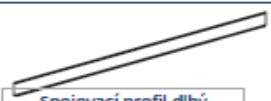




Skontrolujte všetky diely a súčiastky, či nie sú poškodené. Napriek dôkladnej kontrole, k drobným šrámom môže prísť pri transporte. V tomto prípade výrobok neskladajte. Defektné časti môžu priniesť nebezpečenstvo a zdravotné riziká. Ak by k tejto situácii prišlo, hneď nás kontaktujte a oznámte počet častí ktoré sú poškodené, aby sme Vám ich vedeli nahradiť novými.

Počet osôb potrebných na montáž: 2

Uchovajte deti v bezpečnej vzdialenosti počas montáže výrobku

Popis jednotlivých částí


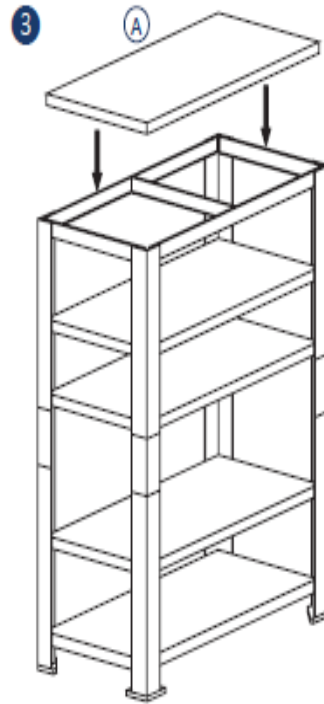
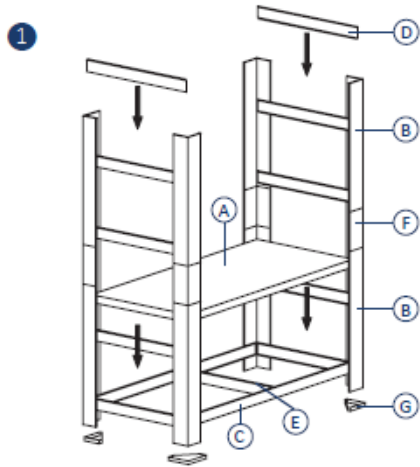


DIEL	ZN.	KS
 MDF Podložka	A	5
 Bočný profil	B	8
 Spojovací profil dlhý	C	10
 Spojovací profil krátky	D	10
 Spojovací profil stredný	E	5
 Spojovací uhol	F	4
 Plastická noha	G	4

Aby ste predišli poškodeniu, montujte regál na čistom a rovnomernom povrchu. Ak sú držiaky vykrivené, vyrovnajte ich skrutkovačom. Pre opatrnosť používajte gumené náradie pri montáži.

Regál používajte na plochom povrchu. Používajte len prípojky a skrutky na stenu ktoré sú na to určené.

Upozorňujeme, že tieto nie sú súčasťou balenia.





www.jurhan.com